

LEGENDA

- ARANDELA NA PAREDE (INTERNA À 1,90m E EXTERNA À 1,60m DO PISO).
- ELETRODUTO EMBUTIDO NA PAREDE OU NO TETO.
- ELETRODUTO SOB LAJE.
- CONDUTOR DE PROTEÇÃO, FASE E NEUTRO SEÇÃO 2,5mm²
- CONDUTOR DE PROTEÇÃO, FASE E NEUTRO SEÇÃO 4,0mm²
- CONDUTOR DE PROTEÇÃO, FASE E NEUTRO SEÇÃO 6,0mm²
- CONDUTORES RETORNO, FASE E NEUTRO SEÇÃO 1,5mm²
- CENTRO DE DISTRIBUIÇÃO À 1,20m DO PISO.
- PONTO DE LUZ LED NO TETO.
36 - POTÊNCIA EM VA
1 - CIRCUITO DE DISTRIBUIÇÃO
a - RETORNO
- TOMADA 2P+T - (NBR 14.136) À 0,30m DO PISO.
- TOMADA 2P+T COM INTERRUPTOR 1 TECLA SIMPLES (NBR 14.136) À 1,20m DO PISO.
- TOMADA 2P+T COM INTERRUPTOR 2 TECLA SIMPLES (NBR 14.136) À 1,20m DO PISO.
- INTERRUPTOR 1 TECLA SIMPLES À 1,20m DO PISO.
- INTERRUPTOR 2 TECLAS SIMPLES À 1,20m DO PISO.

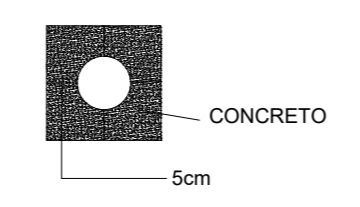
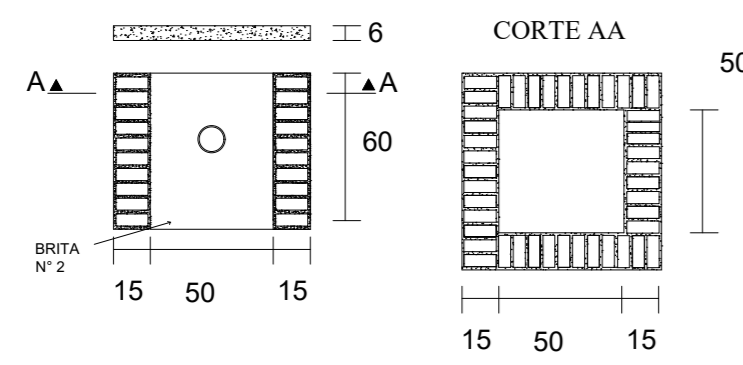
ELÉTRICO

ESCALA 1/50

QUADRO DE CARGAS CD 01


| CIRCUITOS | ILUMINAÇÃO | | | TOMADAS | | | CARGAS ESPECIAIS | CARGAS (W) | CONDUTOR (mm²) | PROTEÇÃO DISJ. (A) | | FASES | | FINALIDADE |
|-----------|------------|------|------|---------|--------------|-----------|------------------|------------|----------------|--------------------|---|-------|-------------|------------|
| | 36W | 100W | 600W | DISJ. A | DR. (30mA) A | R+T | | | | S+T | | | | |
| 01 | 11 | - | - | - | 396 | 1,5 | - | 1x16 | - | 396 | - | - | ILUMINAÇÃO | |
| 02 | - | - | 10 | - | 1000 | 4,00 | - | 1x20 | 1000 | - | - | - | TOMADAS | |
| TOTAL | 11 | 10 | - | - | 1.396 | 4#10,0mm² | - | 3x50 | 1000 | 396 | - | - | ALIMENTAÇÃO | |

DIAGRAMA UNIFILAR - CD 01



DETALHE CAIXA DE INSPEÇÃO

DETALHE ELETRODUTO ENVELOPADO



PROJETO ARQUITETÔNICO

| | | | |
|--|---|-------------------------|--|
| PROPRIETÁRIO | P.M. BOA VISTA DO CADEADO CNPJ:04.216.132/0001-6 | | |
| RESPONSÁVEL TÉCNICO | ALESSANDRA ANDRESSA BLUM CAU nº A184470-9 | | |
| PROJETO | ELÉTRICA MUSEU | | |
| OBRA: PROJETO EXECUTIVO | REVISÃO | DATA | |
| Endereço: | R01 | 28/07/2023 | |
| DESENHO: ALESSANDRA BLUM | ESCALA: indicada | | |
| | LOTE: | PRANCHA 09/19 | |
| | QUADRA: | | |
| | SETOR: | | |
| | MATRICULA: | | |
| ALESSANDRA BLUM ARQUITETURA E INTERIORES CNPJ: 39.519.296/0001-97 FONE:(55) 99602-1703 EMAIL: ALE.BLUMARQ@GMAIL.COM | | | |